

**STARK  
SICHER  
SMART**



**BEG**

Baubeschläge  
Sicherheitstechnik

## Digitale Schließsysteme mit Zutrittskontrolle

Digitaler Schließzylinder, Zutrittskontrollsystem 3060


### Flexibel öffnen, sicher schließen, komfortabel verwalten...

...diese Anforderungen an moderne Schließtechnik kann nur eine digitale Anlage erfüllen. Sie verbindet Türen, Tore und Schranken zu einem zentral steuerbaren System. Ein Schlüsselverlust bedeutet kein Sicherheitsrisiko mehr. Programmierung macht den teuren Austausch von Schlüsseln und Schließzylindern unnötig. Individuelle Zutrittsrechte ersetzen den dicken Schlüsselbund. So gelingt auf intelligente Weise, was normalerweise nur schwer funktioniert: die Verbindung von Flexibilität und Sicherheit.

Die System 3060 Anlagen von Simons Voss erfüllen auch hochkomplexe Anforderungen in großen Gebäuden, sind einfach und schnell erweiterbar und funktionieren konsequent kabellos.

Übrigens: Mechanische Schließungen lassen sich überall problemlos und kabelfrei durch digitale Schließanlagen ersetzen. Ob Neu- oder Altbau, viele oder wenige Türen, ein Gebäude oder mehrere getrennte Standorte.

U&Z



U&Z

## Elektronische Schließzylinder

Zutrittskontrolle mit Clex Transponderkarte CX6320 und Clex Public Mobile per Smartphone

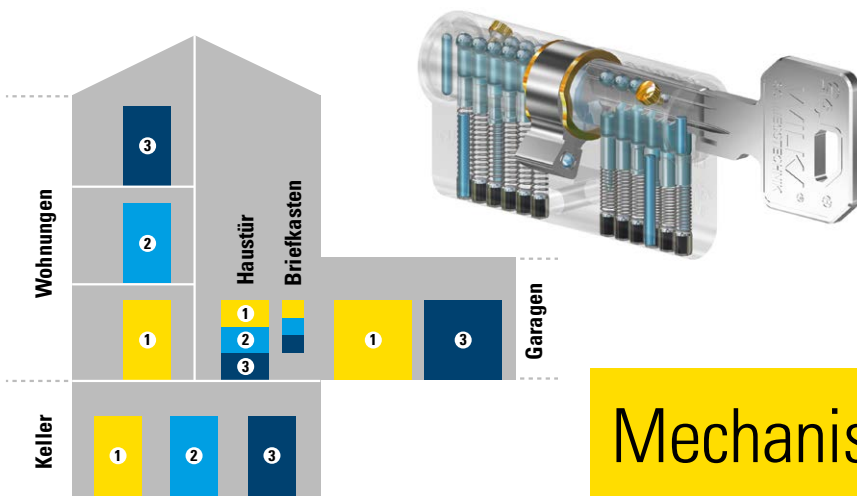
### Organisierte Schließsystemverwaltung

Uhlmann & Zacher bietet mit seinen Schließsystemen organisierte elektronische Zutrittskontrollen an. Egal ob Industrieanlage, Bürokomplex, Kanzlei oder Eigenheim – Objekte jeglicher Größe können mit einer topmodernen Schließanlage ausgerüstet werden.

Das elektronische System bietet nahezu grenzenlose Möglichkeiten in der Schließsystemverwaltung. Die Zylinder sind benutzerfreundlich in der Implementierung und Bedienung und unterstützen optimal die Zutrittsorganisation zum Objekt.

Der modulare Aufbau der Zylinder bietet zudem maximale Flexibilität. Wird beispielsweise aufgrund einer Renovierung eine neue Tür eingesetzt, muss durch eine andere Zylinderlänge lediglich das Mittelstück ausgetauscht werden. Soll der Zutritt beidseitig geregelt werden, wird der mechanische Knauf einfach durch einen elektronischen ersetzt.

Mit dem elektronischen Halbzylinder sind weitere Einsatzmöglichkeiten, beispielsweise in einem Vorhangschloss oder Serverschloss, denkbar.



## Mechanische Schließanlagen

*Schließanlage in Mietshaus mit Zutrittsberechtigungen*

### Zutrittsrechte individuell verwalten

Schließanlagen sind Kombinationen von Schließzylindern und zugehörigen Schlüsseln, die es dem Eigentümer ermöglichen, die Absicherung seines Gebäudes individuell zu gestalten. Innerhalb des Gebäudes können unterschiedliche Zutrittsrechte vergeben werden. Jeder Schlüssel kann verschiedene Türen öffnen, die Erweiterung ist jederzeit möglich.

Auch eine Einbindung von elektronischen Zylindern ist möglich. Durch die Nutzung patentrechtlich geschützter Profilsysteme ist ein langzeitiger Schutz

der Schließanlagen gegen unberechtigte Schlüsselkopien gewährleistet. Die Auslieferung erfolgt mit einer Sicherungskarte. Sie ist ein sehr wichtiger Bestandteil einer WILKA-Schließanlage. Mit der Sicherungskarte können Nachbestellungen von Schlüsseln und aktuellen Schließplänen ausgeführt werden. Nur wer im Besitz dieser Sicherungskarte ist, kann Nachbestellungen ausführen.



## Zutrittskontrolle ohne Schlüssel

### KeylessGo-Technology – komfortables Öffnen von Türen

SmartTouch 2.0 ermöglicht die komfortable, schlüssellose Öffnung von Haustüren, die mit den FUHR Motorschlössern autotronic 834, 836 oder multitronic 881 ausgestattet sind. Für die bequeme Entriegelung der Motorschlösser genügt es, einen angelernten SmartKey bei sich zu tragen, diesen zu bewegen und den Türgriff an beliebiger Stelle sanft zu berühren – schon öffnet sich die Tür wie von Geisterhand. Das lästige Suchen nach dem Schlüssel hat ein Ende.

### Verlässliche Sicherheit

- Das Signal zum Öffnen der Tür erfolgt nur nach Berühren des Türgriffs.
- Der SmartKey funktioniert nur, wenn er sich in unmittelbarer Nähe des Körpers befindet.
- Ein Bewegungssensor im SmartKey schaltet diesen automatisch ab, sobald sich dieser für 3 Sekunden nicht bewegt hat. Dies schließt potenzielle Angriffsszenarien von vornherein aus.
- Automatische Sperrzeiten der KeylessGo-Funktion

*FUHR – Autosafe 835, Autotronic 836*



## Türschließer

*Dormakaba TS 98 XEA Gleitschienentürschließer*

### Barrierefreie und brandschutzsichere Türschließsysteme

Automatische Türsysteme erfüllen verschiedene Funktionen im Gebäude: Sie ermöglichen den komfortablen und sicheren Zutritt, regeln Personenfluss und den Zutritt zu sensiblen Bereichen. Darüber hinaus können sie bei der Energieeinsparung im Gebäude unterstützen, da die Türen zuverlässig schließen. Ob individuelle Lebensräume oder moderne Arbeitswelten – der Gleitschienentürschließer TS 98 XEA von Dormakaba erfüllt hohe Ansprüche an Qualität, Komfort und Design.



#### SoftFlow – lautloses Schließen

Die Kombination aus zwei einstellbaren Schließbereichen (15°–0° und 7°–0°) erlaubt ein nahezu lautloses Schließen der Tür.



#### Stark abfallendes Öffnungsmoment

Der beim Öffnen der Tür überwindende Widerstand geht augenblicklich zurück. Soviel Komfort wissen vor allem Kinder und ältere Menschen zu schätzen.



ASSA ABLOY



HOPPE®   
Der gute Griff.

## Griffe für Fenster und Türen

### Griffe aus Aluminium, Edelstahl, Kunststoff und Messing

Als Marktführer seiner Branche in Europa entwickelt, produziert und vermarktet HOPPE Türbeschläge und Fenstergriffe aus Aluminium, Edelstahl, Kunststoff und Messing. Ob Sie einen Türgriff für die Außentür suchen, eine Innentür-Garnitur, Schiebetürsets, Bügelgriffe oder Profiltür-Garnituren.

Ansprechendes Design verbindet sich dabei mit innovativer Technik für ganz unterschiedliche Anwendungen, z. B. bei abschließbaren Fenstergriffen, Feuer-schutzbeschlägen oder einbruchhemmenden Schutzbeschlägen.



# ASSA ABLOY

## Panikschlösser

Standard-Panikschloss Rohrrahmen von Assa Abloy

### Türsicherungen gegen ungebetene Gäste

Panikschlösser besitzen eine Doppelschutzfunktion: Sie ermöglichen eine Flucht aus einem Gebäude, verhindern aber auch unbefugtes Betreten. Türen mit Panikschloss können von außen ganz normal aufgeschlossen werden und werden daher als Haustür in Mehrfamilienhäusern eingesetzt. Von außen ist die Tür mit einem Schließzylinder gegen Einbrecher gesichert – während sie von innen ohne Schlüssel geöffnet werden kann.


Panikschlösser können wahlweise an ein- oder zweiflügeligen Türen angebracht werden. Mit nur einer einfachen Handbewegung wird die komplett abgeschlossene Türanlage (Falle und Riegel sind geschlossen) mit einer Sicherheitsvorrichtung im Türschloss entriegelt. Die Panikschloss-Funktion bezieht sich immer auf die Innenseite von Fluchttüren.

**WILKA**  
SCHLIESSTECHNIK

**WINK  
HAUS**

**FUHR**

**BKS**



Renovierungs-Flügelalzdichtung 6308AC für Holzfenster und -türen



Universaldichtung UNIVERSAL PLUS für Kunststofffenster und -türen

### Universaldichtungen für Fenster und Türen aus Holz und Kunststoff

Mit den Dichtungen „Renovierungs-Flügelalzdichtung 6308AC“ und „UNIVERSAL PLUS“ können mehr als 200 gängige Dichtungen ersetzt werden. Das Abschälen der einzelnen Profillagen ermöglicht eine hohe Flexibilität bei der Anpassbarkeit der zu dichtenden Problemstellen. Die lästige Suche nach dem passenden Originalprofil entfällt, da für fast jede Falzhöhe und jede Nut der

## Variable Renovierungs- dichtungen

Querschnitt angepasst werden kann. Die Universaldichtungen dichten selbst dort, wo das Original nicht mehr seine Funktion erfüllt, z. B. bei verzogenen Fenstern. Die Renovierungsdichtungen sind in den abgebildeten Farben lieferbar. Sonderfarben für die Flügelalzdichtung sind auf Anfrage erhältlich.

**ELLEN**  
**ELTON**

**G**  
GOLI

**PRIMO**



# Modulare Briefkastenanlagen



Paketkastenanlage – System Modula von RENZ

## Pakete zu Hause empfangen und versenden

Der Internethandel boomt: Paketdienstleister liefern heute bundesweit täglich mehr als zehn Millionen Pakete aus – Tendenz deutlich steigend. Besonders im Privatkundenbereich wächst das Paketaufkommen und hat mittlerweile deutlich mehr als die Hälfte des Gesamtvolumens erreicht. Mit der Paketkastenanlage – insbesondere für Mehrfamilienhäuser und Wohnanlagen – hat beispielsweise Renz eine innovative Lösung entwickelt. Sie reagiert auf den wachsenden Bedarf und wird die Zukunft der Paketzustellung nachhaltig verändern: **Empfangen und Versenden rund um die Uhr in Kooperation mit DHL und ParcelLock.**

## Die Vorteile im Überblick

- Ideal für Mehrfamilienhäuser und Wohnanlagen
- Nachträglich erweiterbar
- Verkleidung und Türen aus korrosionsgeschütztem Stahl
- Für freistehende Montage lieferbar
- Indoor- und Outdoor-Version lieferbar



Seit 2002 ist die BEG der zuverlässige Ansprechpartner für Baubeschläge und Sicherheitstechnik in Rheinland-Pfalz, dem Saarland, Luxemburg, Belgien und Nordostfrankreich.

**Stark:** 12.000 Artikel von 120 Herstellern auf 3.000 qm – profitieren Sie von unserem umfangreichen Sortiment an Beschlägen für Türen, Fenster und Tore.

**Sicher:** Das Beste für Ihre Kunden – unsere Experten stehen Ihnen gerne zur Verfügung, wenn es um Schutz und Sicherheitskonzepte geht.

**Smart:** Domotik, mechanische und elektronische Schließanlagen, Flucht- und Rettungswegtechnik, Schlüsseldienst und Briefkastensysteme – auf unsere langjährige Erfahrung vertrauen Institutionen, Verwaltungen und Gewerbekunden.

Sie haben Interesse an unseren Produkten und Leistungen und wünschen eine fachkundige Beratung, dann rufen Sie uns an oder schreiben Sie uns eine Mail. Ihr Team in Föhren freut sich über Ihre Anfrage.

Sie erreichen uns: Montag bis Donnerstag 7:30 – 16:30 Uhr, Freitag 7:30 – 15:00 Uhr

BEG GmbH  
Europa-Allee 41  
54343 Föhren

Tel.: +49 (0)6502 933-0  
info@beg-de.com  
www.beg-de.com